

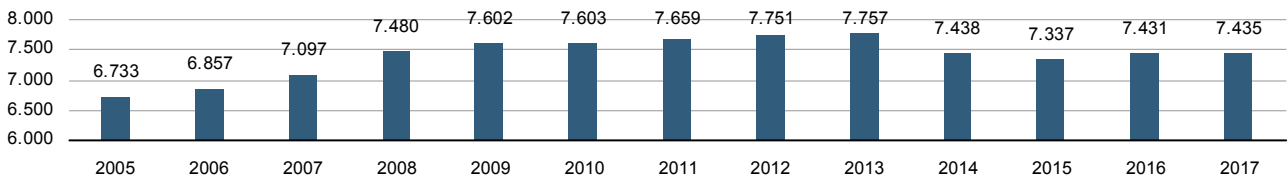
Codi INE	03101
Província	Alacant
Comarca	La Marina Alta

Distància a la capital de província (Km)	88,0
Altitud (m)	85
Superfície (Km²)	29,58
Densitat de població (hab/Km²) - 2017	251,33

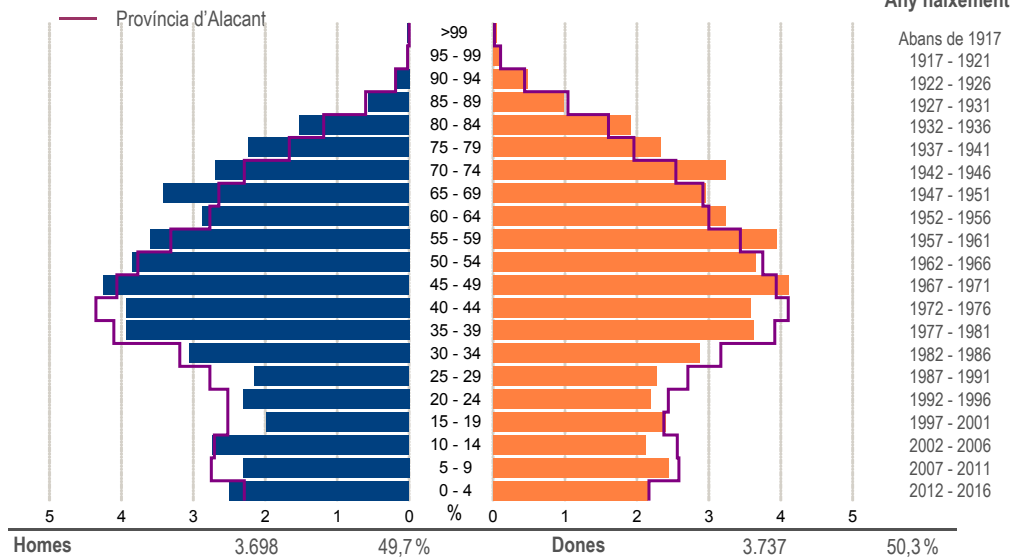
Municipi costaner	No
-------------------	----

	Nombre	Habitants
Població a 1 de gener 2017	-	7.435
Entitats singulars	1	-
Nuclis	6	6.224
Disseminats	1	1.211

**Evolució de la població**



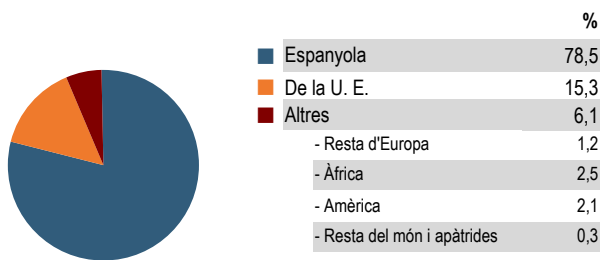
**Població a 1 de gener de 2017  
per sexe i edat**



**Indicadors demogràfics**

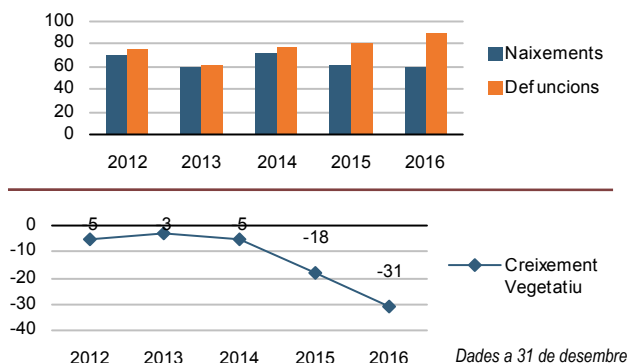
Índex		Municipi	Província	Comunitat Valenciana
Dependència	$((\text{Pob. } <16 + \text{Pob. } >64) / (\text{Pob. de } 16 \text{ a } 64)) \times 100$	60,0 %	54,3 %	53,5 %
Dependència població <16 anys	$((\text{Pob. } <16) / (\text{Pob. de } 16 \text{ a } 64)) \times 100$	24,0 %	24,7 %	24,7 %
Dependència població >64 anys	$((\text{Pob. } >64) / (\text{Pob. de } 16 \text{ a } 64)) \times 100$	36,0 %	29,6 %	28,8 %
Envel·liment	$((\text{Pob. } >64) / (\text{Pob. } <16)) \times 100$	149,9 %	119,9 %	116,5 %
Longevitat	$((\text{Pob. } >74) / (\text{Pob. } >64)) \times 100$	45,8 %	46,2 %	47,9 %
Maternitat	$((\text{Pob. de } 0 \text{ a } 4) / (\text{Dones de } 15 \text{ a } 49)) \times 100$	22,0 %	19,8 %	19,9 %
Tendència	$((\text{Pob. de } 0 \text{ a } 4) / (\text{Pob. de } 5 \text{ a } 9)) \times 100$	97,7 %	83,8 %	83,9 %
Renovació de la població activa	$((\text{Pob. de } 20 \text{ a } 29) / (\text{Pob. de } 55 \text{ a } 64)) \times 100$	65,4 %	83,4 %	82,5 %

### Població per nacionalitat - 2017



Dades a 1 de gener

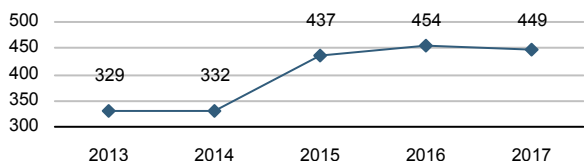
### Moviment natural de la població




Dades a 31 de desembre

### Variacions residencials

#### Immigracions

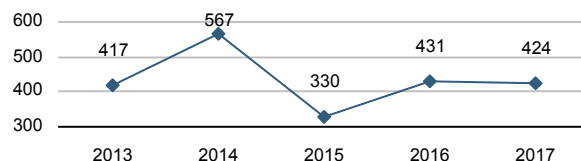


#### per procedència (2017)



Dades a 1 de gener

#### Emigracions



#### per destí (2017)

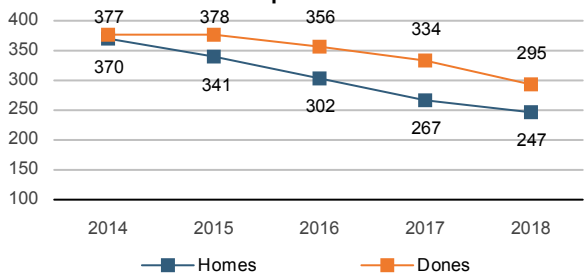


Dades a 1 de gener

### Desocupació registrada

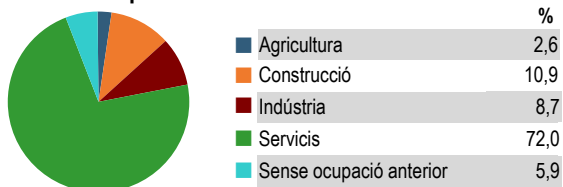
	2014	2015	2016	2017	2018
<b>Total</b>	<b>747</b>	<b>719</b>	<b>658</b>	<b>601</b>	<b>542</b>

#### per sexe



Dades a 31 de març

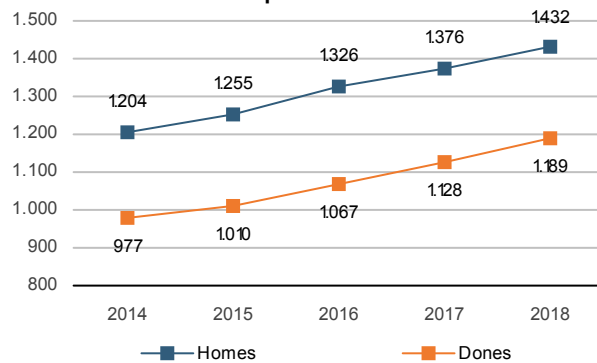
#### per sector d'activitat - 2018



### Persones afiliades a la S.S.

	2014	2015	2016	2017	2018
<b>Total</b>	<b>2.181</b>	<b>2.265</b>	<b>2.393</b>	<b>2.504</b>	<b>2.621</b>

#### per sexe

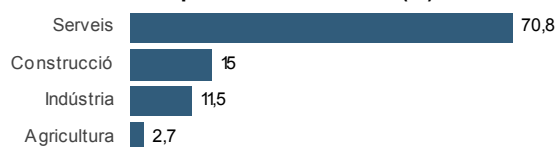


Dades a 31 de març

### Empreses\* - 2018

Total d'empreses: 260

#### per sector d'activitat (%)



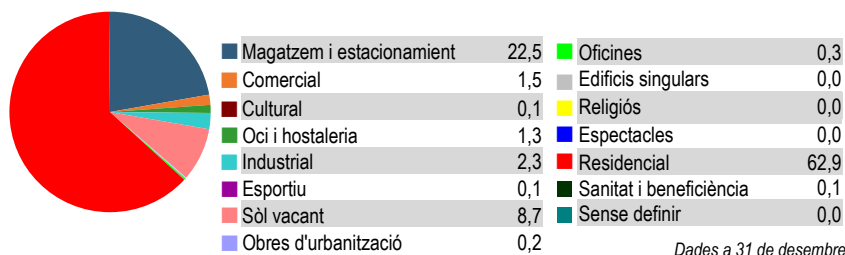
\* inscrites en la Seguretat Social. Dades a 31 de març

### Impost sobre la Renda de les Persones Físiques (IRPF)

	2013	2014	2015
Titulars	3.713	3.691	3.675
Declaracions	3.057	3.067	3.084
Renda bruta / declaració (€)	18.379	18.396	20.248
Renda disponible / declaració (€)	15.611	15.503	17.044

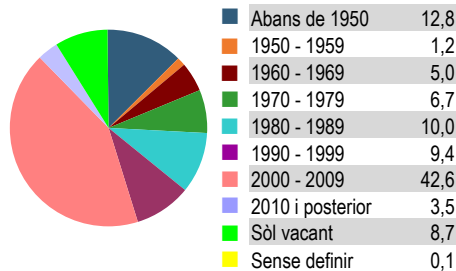
### Immobilis urbans - 2017

#### per usos (%)



Total immobles: 7.642

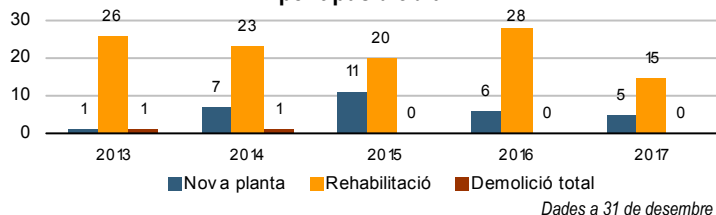
#### per antiguitat (%)



Dades a 31 de desembre

### Llicències municipals concedides

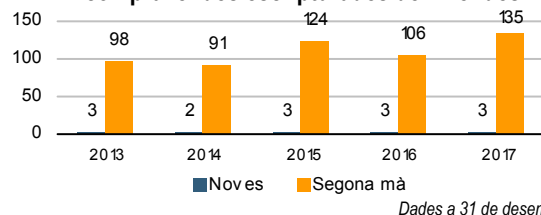
#### per tipus d'obra



Dades a 31 de desembre

### Transaccions immobiliàries

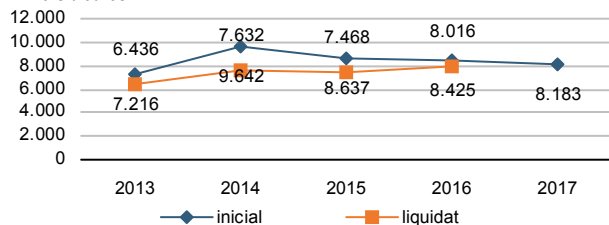
#### compravendes escripturades de vivendes



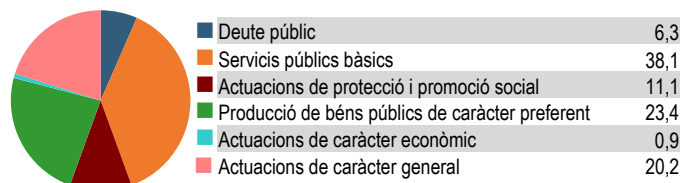
Dades a 31 de desembre

### Pressupost municipal de despeses\*

Milers d'euros



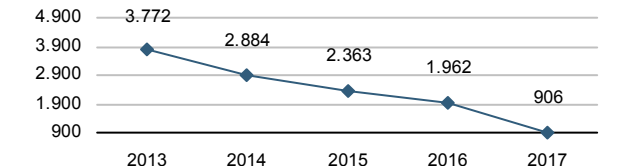
#### per grups de funció - 2017



\* consolidat. Dades a 31 de desembre

### Deute viu municipal

Milers d'euros



Dades a 31 de desembre

### Empreses actives\* - 2018

<b>Total</b>	<b>699</b>
Indústria	50
Construcció	132
Serveis	517

\* excepte sector primari. Dades a 1 de gener

### Vehicles per tipus i carburant - 2017

	Total	Dièsel	Gasolina	Electr.	Resta
<b>Total</b>	<b>7.660</b>	<b>3.379</b>	<b>4.216</b>	<b>4</b>	<b>61</b>
Turismes	4.721	2.195	2.524	1	1
Motocicletes	615	2	613	0	0
Furgonetes i camions	1.261	1.106	153	1	1
Autobusos	7	7	0	0	0
Tractors industrials	8	8	0	0	0
Ciclomotors	927	9	918	0	0
Altres	121	52	8	2	59

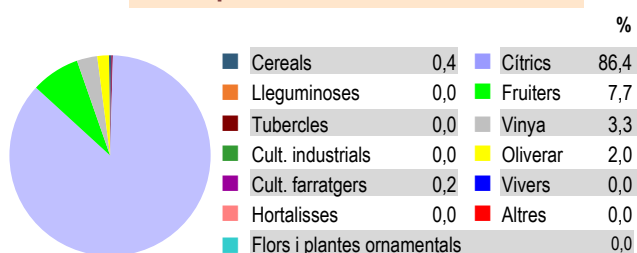
Dades a 31 de desembre

### Oferta turística - 2017

	Establiments	Places
Hotels	0	0
Hostals	0	0
Apartaments	210	1.099
Campings	0	0
Cases rurals	1	4
Albergs	0	0
Pensions	0	0
Restaurants	21	1.663
Agències de viatge	0	-
Empreses de turisme actiu	0	-

Dades a 31 de desembre

### Superfícies de cultiu - 2017\*



\* estimacions municipals. Dades a 31 de desembre

### Eleccions municipals - 2015

