

Codi INE	46184
Província	València
Comarca	La Vall d'Albaida

Distància a la capital de província (Km)	84,4
Superfície (Km²)	125,43
Densitat de població (hab/Km²) - 2021	286,58
Altitud (m)	353

Municipi costaner	No
-------------------	----

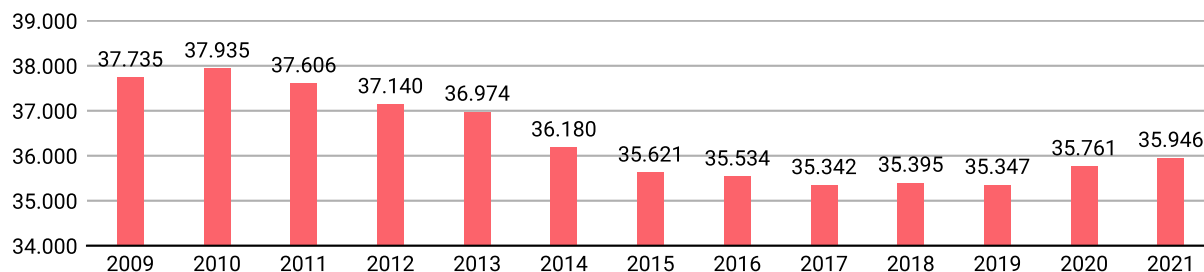
Repartiment de la població en el territori

	Unitats	Homes	Dones	Total
Nuclis	4	15.213	15.888	31.101
Disseminats	1	2.530	2.315	4.845
Total població		17.743	18.203	35.946

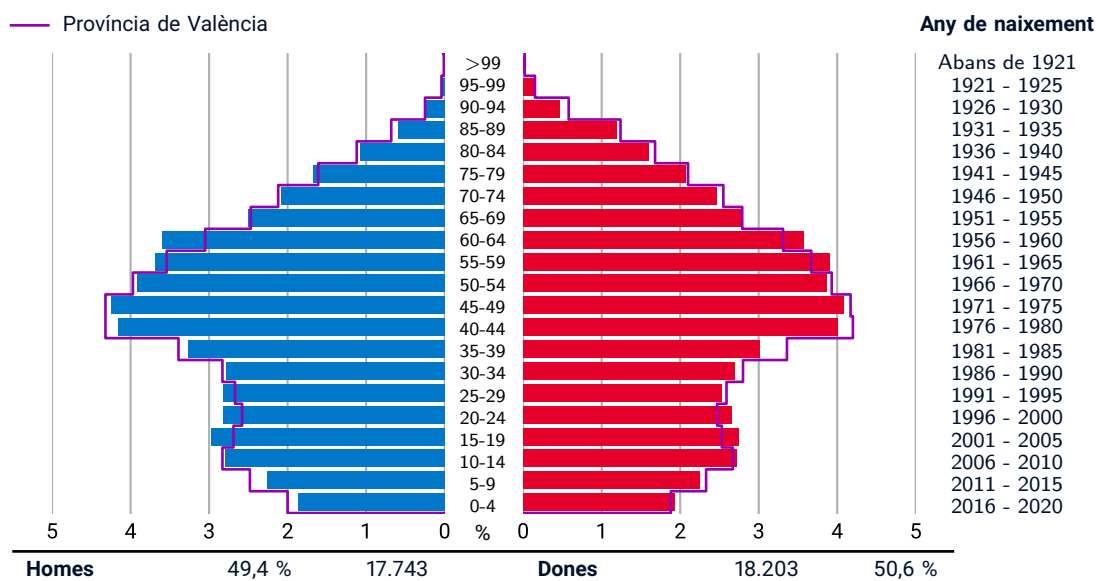
Dades a 1 de gener de 2021

EVOLUCIÓ DE LA POBLACIÓ

Dades a 1 de gener



POBLACIÓ A 1 DE GENER DE 2021 PER SEXE I EDAT



ONTINYENT

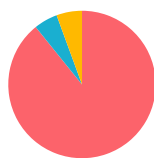
FITXA MUNICIPAL EDICIÓ 2022

INDICADORS DEMOGRÀFICS - 2021

Índex		Municipi	Província	Comunitat Valenciana
Dependència	$(\text{Pob. } <16 + \text{Pob. } >64) / (\text{Pob. de 16 a 64}) \times 100$	51,2 %	53,1 %	53,8 %
Dependència població <16 anys	$(\text{Pob. } <16) / (\text{Pob. de 16 a 64}) \times 100$	22,7 %	23,4 %	23,5 %
Dependència població >64 anys	$(\text{Pob. } >64) / (\text{Pob. de 16 a 64}) \times 100$	28,5 %	29,7 %	30,3 %
Envel·liment	$(\text{Pob. } >64) / (\text{Pob. } <16) \times 100$	125,9 %	126,9 %	128,9 %
Longevitat	$(\text{Pob. } >74) / (\text{Pob. } >64) \times 100$	48,0 %	48,8 %	48,1 %
Maternitat	$(\text{Pob. de 0 a 4}) / (\text{Dones de 15 a 49}) \times 100$	17,5 %	17,5 %	17,9 %
Tendència	$(\text{Pob. de 0 a 4}) / (\text{Pob. de 5 a 9}) \times 100$	84,0 %	80,6 %	81,4 %
Renovació de la població activa	$(\text{Pob. de 20 a 29}) / (\text{Pob. de 55 a 64}) \times 100$	73,2 %	76,0 %	74,9 %

POBLACIÓ PER NACIONALITAT I SEXE - 2021

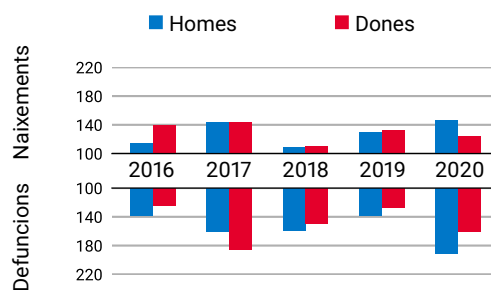
Dades a 1 de gener



	%		
	Total	H	D
Espanyola	89,2	88,8	89,6
De la UE	5,2	5,3	5,0
Altres	5,6	5,9	5,4
Resta d'Europa	1,4	1,4	1,3
Àfrica	2,3	2,6	1,9
Amèrica	1,5	1,3	1,7
Resta del món i apàtrides	0,4	0,5	0,4

MOVIMENT NATURAL DE LA POBLACIÓ

Dades a 31 de desembre

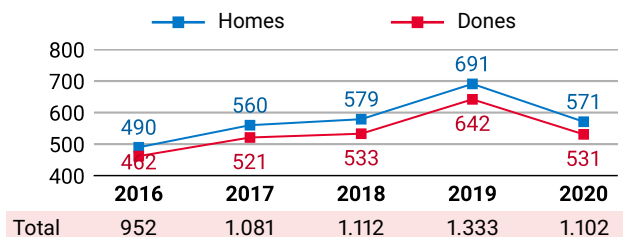


	2016	2017	2018	2019	2020
Naixements	253	288	219	263	271
Defuncions	263	347	309	266	352
Creixement Veg.	-10	-59	-90	-3	-81

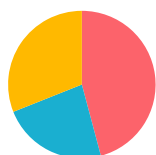
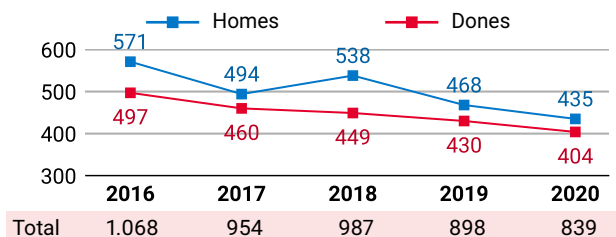
VARIACIONS RESIDENCIALS

Dades a 1 de gener

IMMIGRACIONS PER SEXE



EMIGRACIONS PER SEXE



PER PROCEDÈNCIA - 2020	%
Comunitat Valenciana	45,8
Altra comunitat autònoma	23,1
Estranger	31,0



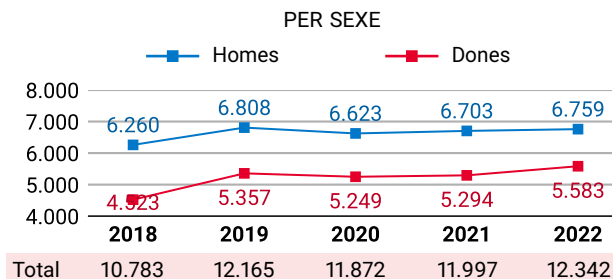
PER DESTINACIÓ - 2020	%
Comunitat Valenciana	49,8
Altra comunitat autònoma	17,8
Estranger	32,4

ONTINYENT

FITXA MUNICIPAL EDICIÓ 2022

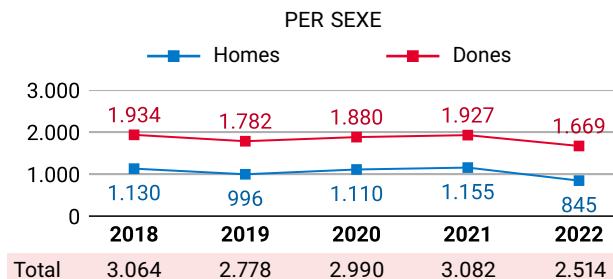
PERSONES AFILIADES A LA SS

Dades a 31 de març



DESOCUPACIÓ REGISTRADA

Dades a 31 de març



PENSIONES CONTRIBUTIVES DE LA SS - 2019

Dades a 31 de desembre

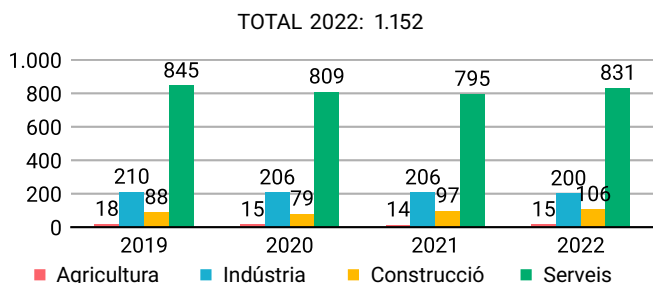
PENSIONISTES I IMPORT MENSUAL MITJÀ (€)

	Classe de pensió			
	Total	Jubilació	Viudetat	Altres*
Pensionistes	7.074	4.918	938	1.218
- Homes	3.718	2.872	51	795
- Dones	3.356	2.046	887	423
Import	988	1.073	774	809
- Homes	1.145	1.233	581	865
- Dones	814	849	785	704

* inclou pensions d'incapacitat permanent, d'orfanat, i en favor de familiars

EMPRESSES INSCRITES EN LA SS

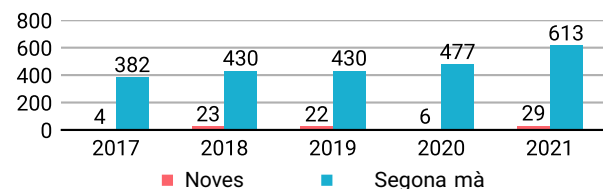
Dades a 31 de març



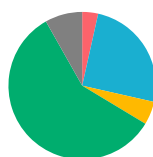
TRANSACCIONS IMMOBILIÀRIES

Dades a 31 de desembre

COMPRAVENDES ESCRITURADES DE VIVENDES



PER SECTOR D'ACTIVITAT - 2022 %



Agricultura	3,5
Indústria	25,1
Construcció	5,1
Serveis	58,3
Sense activitat econòmica	8,2

IRPF*

Dades a 31 de desembre

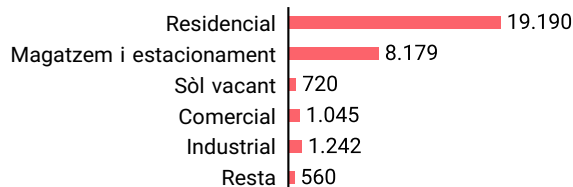
*Impost sobre la Renda de les Persones Físiques

	2016	2017	2018	2019
Titulars	18.997	19.100	19.447	19.189
Declaracions	15.449	15.769	16.334	16.372
Renda bruta/declaració (€)	21.172	21.708	22.714	23.328
Renda disponible/declaració (€)	17.887	18.255	18.977	19.519

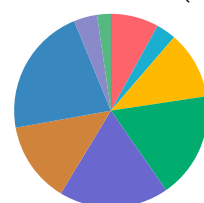
IMMOBLES URBANS - 2020

Dades a 31 de desembre

PER USOS



PER ANTIGUITAT (%)



Abans de 1950	8,0
1950 - 1959	3,3
1960 - 1969	11,3
1970 - 1979	17,7
1980 - 1989	18,3
1990 - 1999	13,5
2000 - 2009	21,6
2010 i posterior	3,9
Sòl vacant	2,3
Sense definir	0,0

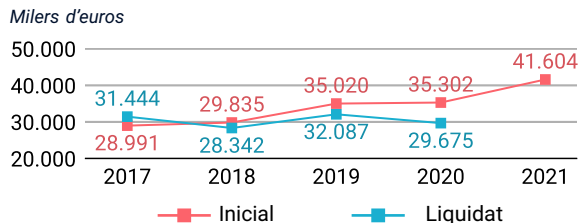
TOTAL IMMOBLES: 30.936

ONTINYENT

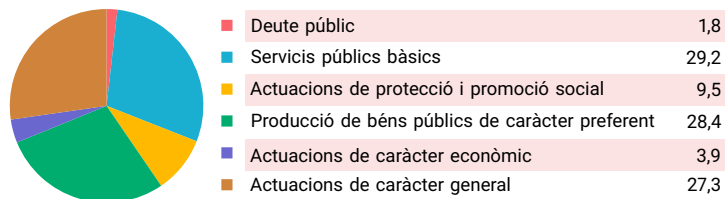
FITXA MUNICIPAL EDICIÓ 2022

PRESSUPOST MUNICIPAL DE DESPESES*

Dades a 31 de desembre
*consolidat

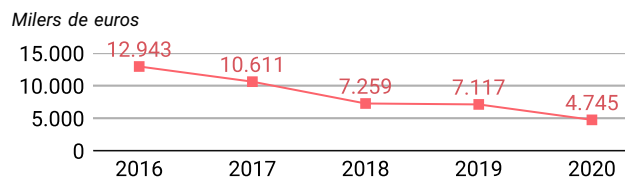


PER GRUPS DE FUNCIÓ - 2021



DEUTE VIU MUNICIPAL

Dades a 31 de desembre



OFERTA TURÍSTICA - 2021

Dades a 31 de desembre

	Establiments	Places	Establiments	Places	
Hotels	1	61	Albergs	0	0
Hostals	0	0	Pensions	2	51
Apartaments	23	134	Restaurants	75	4.648
Càmpings	0	0	Agències de viatge	12	-
Cases rurals	4	51	Empreses de turisme actiu	0	-

VEHICLES PER TIPUS I CARBURANT - 2021

Dades a 31 de desembre

	Total	Dièsel	Gasolina	Electr.	Resta
Total	29.440	13.611	15.436	81	312
Turismes	19.467	10.129	9.258	49	31
Motocicletes	3.204	7	3.182	5	10
Furgonetes i camions	3.381	3.074	303	3	1
Autobusos	36	36	0	0	0
Tractors industrials	114	114	0	0	0
Ciclomotors	2.712	44	2.653	15	0
Altres	526	207	40	9	270

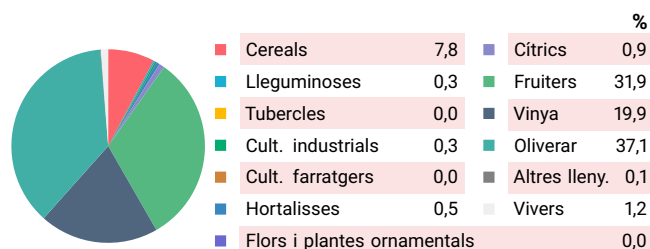
EMPRESSES ACTIVES - 2021*

Dades del DIRCE a 1 de gener
*excepte sector primari

PER SECTORS D'ACTIVITAT		DESGLOSSAMENT SECTOR SERVEIS	
Indústria	350	Comerç, transport i hostaleria	988
Construcció	304	Informació i comunicacions	61
Serveis	2.181	Activitats financeres i d'assegurances	64
Total	2.835	Activitats immobiliàries	206
		Activitats professionals i tècniques	435
		Educació, sanitat i serveis socials	209
		Altres serveis personals	218

SUPERFÍCIES DE CULTIU - 2020*

Dades a 31 de desembre
*estimacions municipals



ELECCIONS MUNICIPALS - 2019

