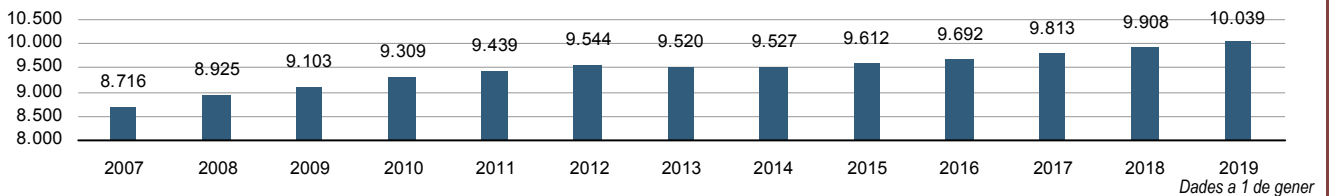
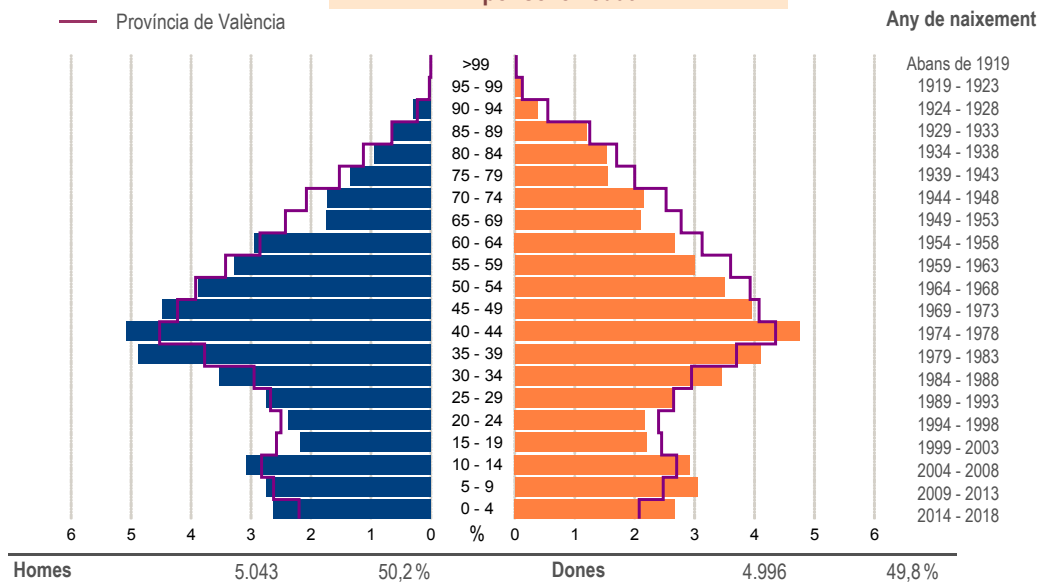


Codi INE	46015
Província	València
Comarca	L'Horta Sud
Distància a la capital de província (Km)	15,5
Superfície (Km²)	9,00
Densitat de població (hab/Km²) - 2019	1.114,96
Altitud (m)	27
Municipi costaner	No
Populació a 1 de gener 2019	
	Nombre
Populació a 1 de gener 2019	-
Habitants	10.039
Entitats singulars	1
Nuclis	1
Disseminats	7

Evolució de la població



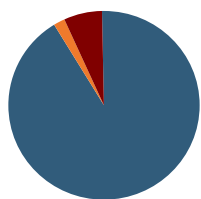
Població a 1 de gener de 2019 per sexe i edat



Indicadors demogràfics

Índex		Municipi	Província	Comunitat Valenciana
Dependència	$((\text{Pob. } <16 + \text{Pob. } >64) / (\text{Pob. de 16 a 64})) \times 100$	50,4 %	53,4 %	54,0 %
Dependència població <16 anys	$((\text{Pob. } <16) / (\text{Pob. de 16 a 64})) \times 100$	26,9 %	24,3 %	24,4 %
Dependència població >64 anys	$((\text{Pob. } >64) / (\text{Pob. de 16 a 64})) \times 100$	23,5 %	29,1 %	29,7 %
Envel·liment	$((\text{Pob. } >64) / (\text{Pob. } <16)) \times 100$	87,3 %	119,6 %	121,8 %
Longevitat	$((\text{Pob. } >74) / (\text{Pob. } >64)) \times 100$	50,9 %	48,5 %	47,7 %
Maternitat	$((\text{Pob. de 0 a 4}) / (\text{Dones de 15 a 49})) \times 100$	22,7 %	19,0 %	19,2 %
Tendència	$((\text{Pob. de 0 a 4}) / (\text{Pob. de 5 a 9})) \times 100$	91,2 %	83,9 %	84,6 %
Renovació de la població activa	$((\text{Pob. de 20 a 29}) / (\text{Pob. de 55 a 64})) \times 100$	83,6 %	78,8 %	78,5 %

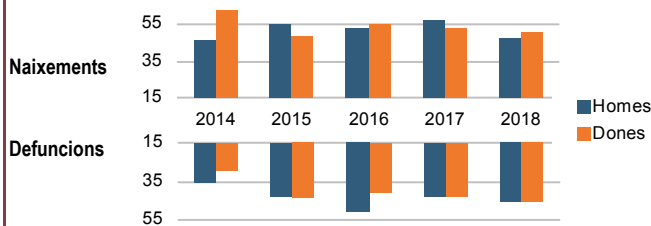
Població per nacionalitat i sexe 2019



	%		
	Total	H	D
Espanyola	91,5	92,1	91,0
De la UE	1,9	1,9	1,9
Altres	6,6	6,1	7,1
- Resta d'Europa	1,9	1,9	1,8
- Àfrica	2,7	2,8	2,6
- Amèrica	1,7	1,0	2,4
- Resta del món i apàtrides	0,4	0,4	0,3

Dades a 1 de gener

Moviment natural de la població

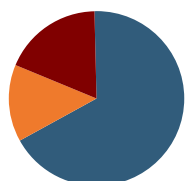
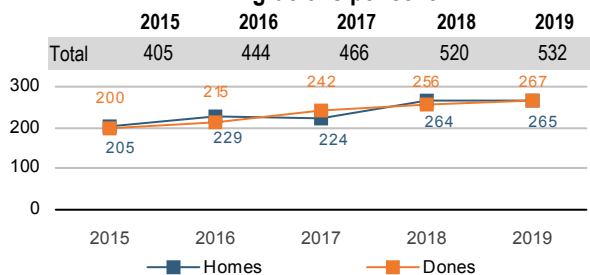


	2014	2015	2016	2017	2018
Naixements	110	104	108	111	99
Defuncions	64	87	92	86	92
Creixement Veg.	46	17	16	25	7

Dades a 31 de desembre

Variacions residencials

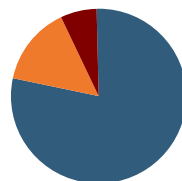
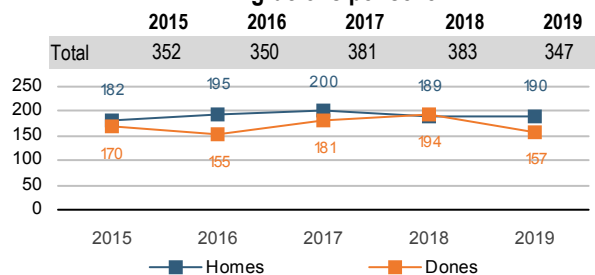
Immigracions per sexe



per procedència (2019)		%
Comunitat Valenciana		66,5
Altra comunitat autònoma		14,7
Estranger		18,8

Dades a 1 de gener

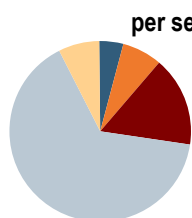
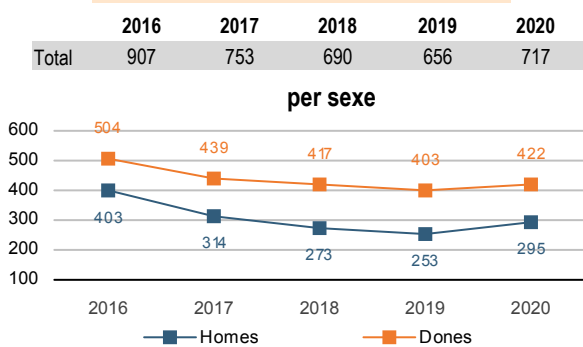
Emigracions per sexe



per destinació (2019)		%
Comunitat Valenciana		78,1
Altra comunitat autònoma		15,0
Estranger		6,9

Dades a 1 de gener

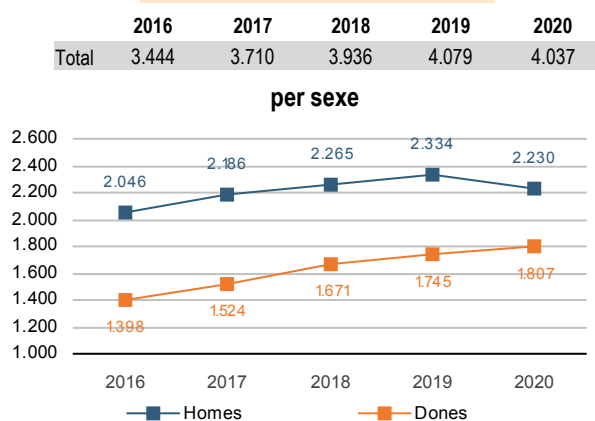
Desocupació registrada



per sector d'activitat - 2020		%
Agricultura		4,2
Construcció		7,3
Indústria		15,9
Servicis		65,6
Sense ocupació anterior		7,1

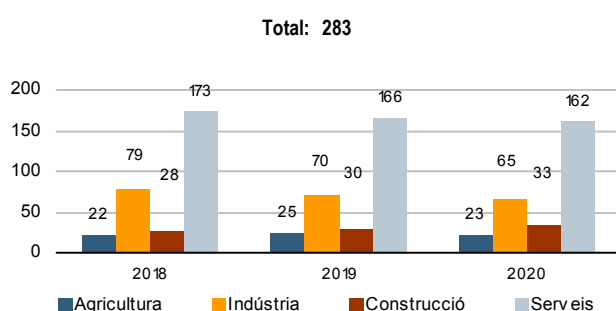
Dades a 31 de març

Persones afiliades a la SS



Dades a 31 de març

Empreses inscrites en la SS



Dades a 31 de març

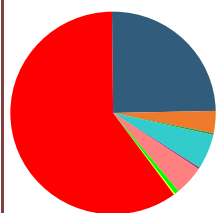
IRPF*

	2014	2015	2016	2017
Titulars	5.336	5.255	5.230	5.319
Declaracions	4.489	4.440	4.429	4.574
Renda bruta/declaració (€)	19.646	20.286	20.872	21.583
Renda disponible/declaració (€)	16.584	17.228	17.650	18.191

* Impost sobre la Renda de les Persones Físiques. Dades a 31 de desembre

Immables urbans - 2019

per usos (%)

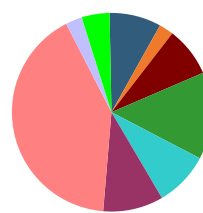


Tipus d'usu	Porcentatge (%)
Magatzem i estacionament	24,7
Comercial	3,3
Cultural	0,1
Oci i hostaleria	0,2
Industrial	5,7
Esportiu	0,2
Sòl vacant	4,6
Obres d'urbanització	0,0
Oficines	0,6
Edificis singulars	0,1
Religiós	0,1
Espectacles	0,0
Residencial	60,3
Sanitat i beneficència	0,1
Sense definir	0,0

Total immables: 7.771

Dades a 31 de desembre

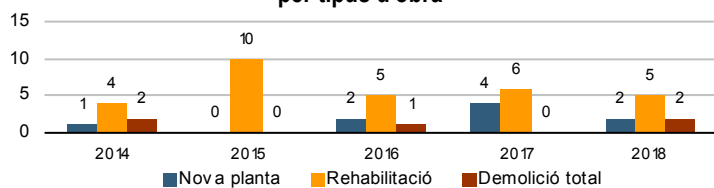
per antiguitat (%)



Edat	Porcentatge (%)
Abans de 1950	8,5
1950 - 1959	2,3
1960 - 1969	8,2
1970 - 1979	13,8
1980 - 1989	9,0
1990 - 1999	9,4
2000 - 2009	41,5
2010 i posterior	2,9
Sòl vacant	4,6
Sense definir	0,0

Llicències municipals concedides

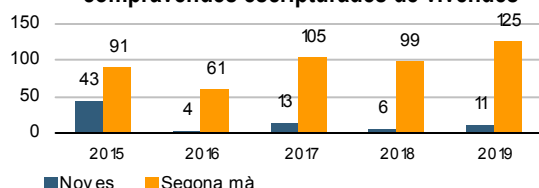
per tipus d'obra



Dades a 31 de desembre

Transaccions immobiliàries

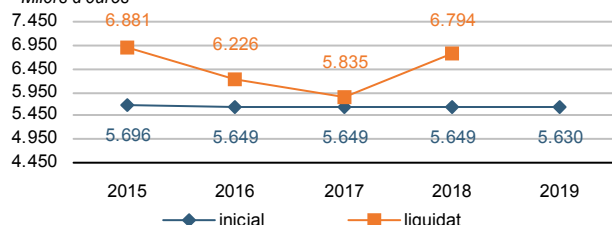
compravendes escripturades de vivendes



Dades a 31 de desembre

Pressupost municipal de despeses*

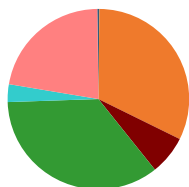
Milers d'euros



inicial

liquidat

per grups de funció - 2019



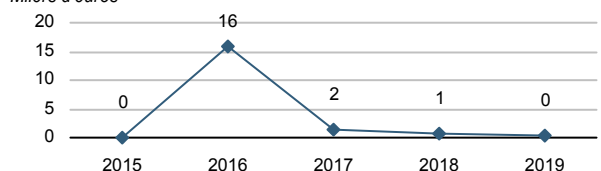
Grup de funció	Porcentatge (%)
Deute públic	0,2
Servicis públics bàsics	31,9
Actuacions de protecció i promoció social	6,9
Producció de béns públics de caràcter preferent	35,0
Actuacions de caràcter econòmic	3,5
Actuacions de caràcter general	22,4

* consolidat. Dades a 31 de desembre

Deute viu municipal

Milers d'euros

Dades a 31 de desembre



Oferta turística - 2019

Tipus d'establiment	Establiments	Places
Hotels	0	0
Hostals	0	0
Apartaments	0	0
Càmpings	0	0
Cases rurals	0	0
Albergs	0	0
Pensions	0	0
Restaurants	8	735
Agències de viatge	3	-
Empres. de turisme actiu	0	-

Dades a 31 de desembre

Vehicles per tipus i carburant - 2019

Tipus de vehicle	Total	Dièsel	Gasolina	Electr.	Resta
Total	7.342	3.867	3.396	8	71
Turismes	5.327	2.923	2.396	4	4
Motocicletes	623	0	621	1	1
Furgonetes i camions	881	824	57	0	0
Autobusos	40	40	0	0	0
Tractors industrials	34	34	0	0	0
Ciclomotors	334	19	315	0	0
Altres	103	27	7	3	66

Dades a 31 de desembre

Empreses actives - 2019*

per sectors d'activitat

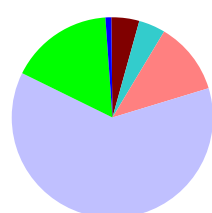
Indústria	87
Construcció	93
Serveis	483
Total	663

desglossament sector serveis

Comerç, transport i hostaleria	238
Informació i comunicacions	9
Activitats financeres i d'assegurances	16
Activitats immobiliàries	35
Activitats professionals i tècniques	98
Educació, sanitat i serveis socials	35
Altres serveis personals	52

* excepte sector primari. Dades del DIRCE a 1 de gener

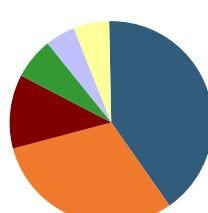
Superfícies de cultiu - 2019*



Tipus de cultiu	Porcentatge (%)
Cereals	0,0
Lleguminoses	0,0
Tubercles	4,5
Cult. industrials	0,0
Cult. farratgers	0,0
Hortalisses	11,6
Flors i plantes ornamentals	4,4
Citrics	61,8
Fruïters	16,7
Vinya	0,0
Oliverar	0,2
Altres lleny.	0,0
Vivers	0,8

* estimacions municipals. Dades a 31 de desembre

Eleccions municipals - 2019



Candidatures	%Vots	Regidors
PSOE	40,24	6
PP	30,39	5
Compromís	11,78	1
C's	7,01	1
Podem-EUPV	4,82	0
VOX	0,00	0
EUPV	0,00	0
Altres	5,76	0